




Welche Textpassagen kommen im
Weisse-Dame-Lied vor?



A: „Die nächste Partie ist immer die schwerste“, „der Löwe brüllt“
und „Nach Hause geh’n wir – vielleicht – um – vier“

B: „Partien dauern oft ’ne Ewigkeit“, „ein ‚Pferdchen‘ springt“ und
„Nur nach Hause geh’n wir nicht“

C: „Zu ’ner Schachpartie gehören immer zwei“, „ein Vogel singt“ und
„Wir wollen jetzt doch nicht nach Hause geh’n“



Welcher alternative Vereinsname
stand für die Weisse Dame zur Wahl?
Schachklub ...




A: Anfänger-König

B: König von Großberlin

C: Krummer König

D: Müder König

♣ - - - - - ♠ - ♠ - ♠ - - - - - ♣



Welche Schachweltmeisterschaft wurde durch ein Opfer der weißen Dame im letzten Zug des Wettkampfes entschieden?

♣ - - - - - ♠ - ♠ - ♠ - - - - - ♣


A: Max Euwe – Alexander Aljechin (1935)

B: Michail Tal – Michail Botwinnik (1960)

C: Magnus Carlsen – Sergei Karjakin (2016)



Welcher legendäre Turmzug hätte die Weisse Dame in der Saison 2016/17 beinahe um den Aufstieg in die Oberliga gebracht?




A: Ta7+??

B: Tb6+??

C: Tc5+??

D: Td4+??




Welche berühmte Partie mit am Ende einem Matt durch den weißen Läufer wird als die „immergrüne Partie“ bezeichnet?



A: Adolf Anderssen – Lionel Kieseritzky (1851)

B: Adolf Anderssen – Jean Dufresne (1852)

C: Emanuel Lasker – Johann H. Bauer (1889)



Kann ein Springer auf einem leeren Schachbrett so von einem Feld auf ein anderes gelangen, dass er auf seinem Weg dorthin jedes Feld genau einmal betritt?



A: Ja, das geht immer!


B: Nein, das geht nie!

C: Das geht, aber nur, wenn das Zielfeld nicht die gleiche Farbe wie das Startfeld hat!

D: Das geht, aber nur, wenn das Start- oder das Zielfeld ein Eckfeld ist!



„Der Isolani verdüstert die Stimmung auf dem Schachbrett.“



Welcher Schachspieler ist für diesen und seine vielen anderen Aphorismen rund um das Schachspiel bekannt?



A: Aleksei Suetin

B: Siegbert Tarrasch

C: Savielly Tartakower

D: Johannes H. Zukertort




Was wird als Pam-Krabbé-Rochade
bezeichnet?



A: Eine mit Schachgebot verbundene Rochade

B: Eine nicht regelgerechte Form der Rochade

C: Eine Platzwechsel-Rochade beim Chess 960



Wie heißt der Titel des Liedes und
wer ist der Interpret?

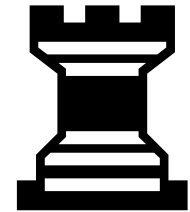


Bei Kenntnis der Lösung sofort „Stopp“ rufen!





Nach Türmen welcher drei Farben
sind Schachvereine in Deutschland
benannt?




A: Blau, grau und rot

B: Blau, braun und weiß

C: Grün, rot und weiß



Aus welcher Partie stammt der „Zug des Jahrhunderts“



A: Donald Byrne – Robert J. “Bobby” Fischer (1956)

B: Wesselin Topalow – Alexei Schirow (1998)

C: Garri Kasparow – Wesselin Topalow (1999)



Von was handelt der Film
„Knight Moves“ aus dem Jahr 1992



A: Maori, der als Schachlehrer seine bipolare Störung bekämpft

B: Mordserie, die dem Muster einer Schachpartie folgt

C: Schachtalent aus Bangladesch, das in Frankreich Asyl beantragt



Was wird in dem Klassiker „Die Kunst der Bauernführung“ von Hans Kmoch als „Leukopenie“ bezeichnet?



A: Bei weißfeldrigem Läufer
auf weißen Feldern
festgelegte eigene Bauern

B: Bei weißfeldrigem Läufer
auf schwarzen Feldern
festgelegte eigene Bauern

C: Bei schwarzfeldrigem Läufer
auf weißen Feldern
festgelegte eigene Bauern

D: Bei schwarzfeldrigem Läufer
auf schwarzen Feldern
festgelegte eigene Bauern